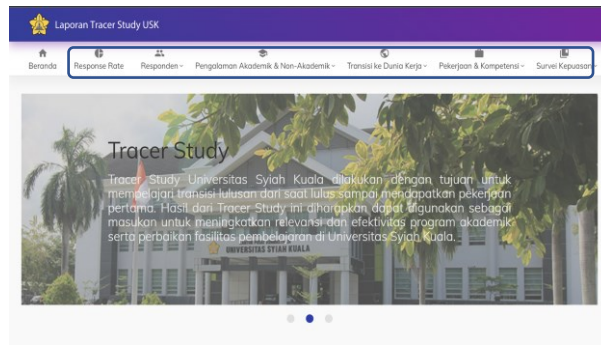
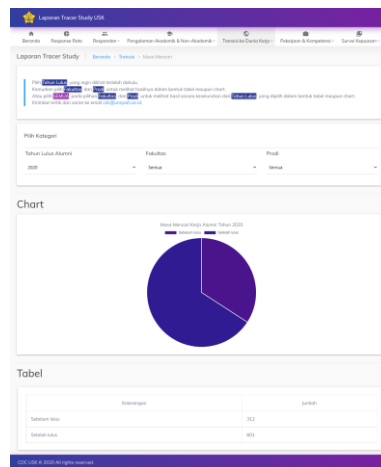


# Panduan Penggunaan Halaman Web Laporan Tracer Study USK

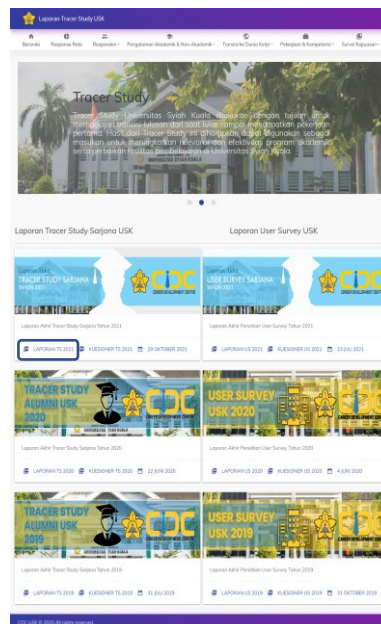
1. Tampilan halaman ketika hendak mengunduh atau melihat data secara spesifik. Silakan pilih salah satu menu (seperti yang telah ditandai pada gambar di samping) untuk melihat data secara spesifik



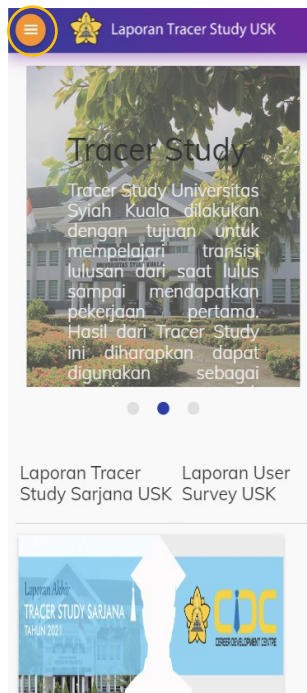
2. Tampilan ketika sudah klik salah satu menu, silakan pilih tahun lulusan, Fakultas dan Prodi terlebih dahulu, untuk melihat data secara spesifik



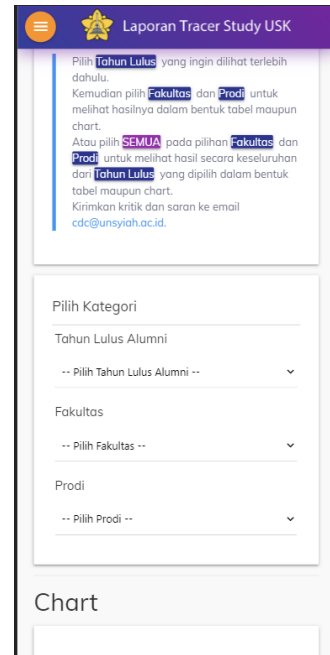
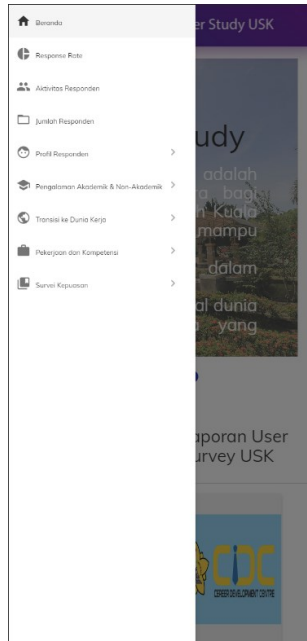
3. Berikut adalah tampilan halaman untuk mengunduh laporan akhir kegiatan survey tracer study. Silakan pilih data yang mau di unduh (seperti yang ditampilkan pada gambar).



1. Ini adalah tampilan untuk laman tentang laporan hasil survey tracer study pada **smartphone**, silakan klik lambing tiga garis (seperti yang dilingkari pada gambar) untuk melihat pilihan data secara spesifik



2. Berikut tampilan menu untuk melihat data secara spesifik, silakan pilih salah satu dari menu tersebut, lalu pilih tahun lulusannya, fakultas dan prodi



3. Ini adalah tampilan untuk mengunduh hasil kegiatan survey tracer study, silakan pilih menu laporan TS untuk mendownload hasil laporan tersebut (seperti yang telah ditandai oleh gambar di samping)

